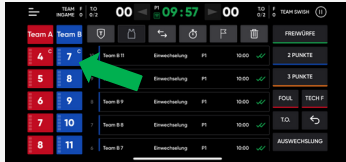


AUSWECHSELUNG 3.0

1. Ein normaler Wechsel



1

Heraus kommende Rückennummer klicken und gedrückt halten



2

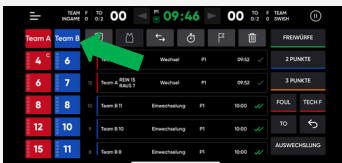
Auf das Feld kommende Rückennummer klicken



3

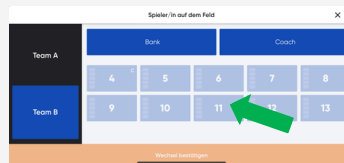
Auswahl bestätigen

2. Fünf auf dem Feld (optimal nach Auszeiten und Viertelpausen)



1

Eines der Teams anklicken



2

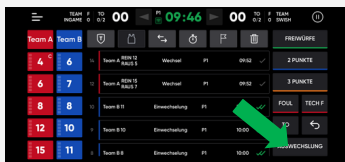
Alle 5 Rückennummern die sich auf dem Spielfeld befinden anklicken



3

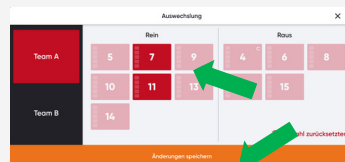
Auswahl bestätigen

3. Anmeldung der nächsten Auswechslungen am KG



1

Auch bei laufender Uhr, auf Auswechslungen klicken



2

Einzuwechselnde Rückennummern vormerken und speichern



3

Bei der nächsten gestoppten Uhr, Wechsel vervollständigen klicken



4

Heraus kommende Rückennummern hinzufügen und bestätigen